Bestand

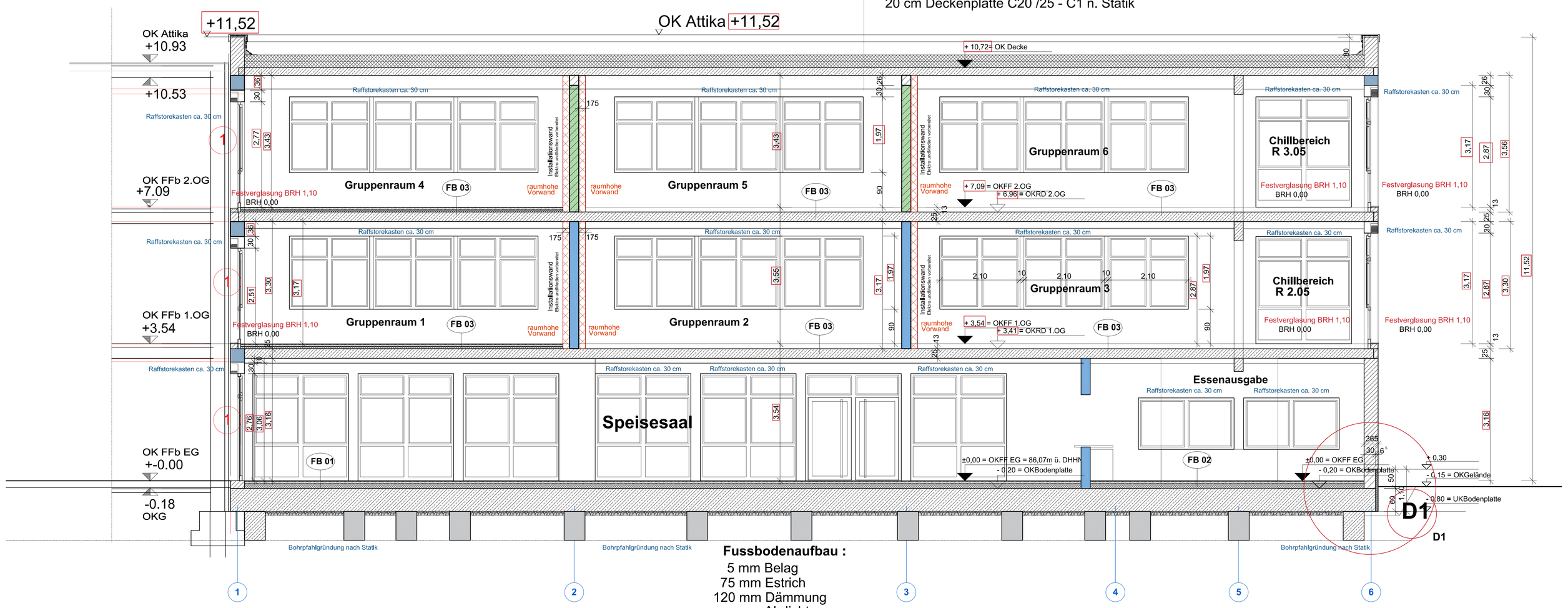

Schnitt B-B

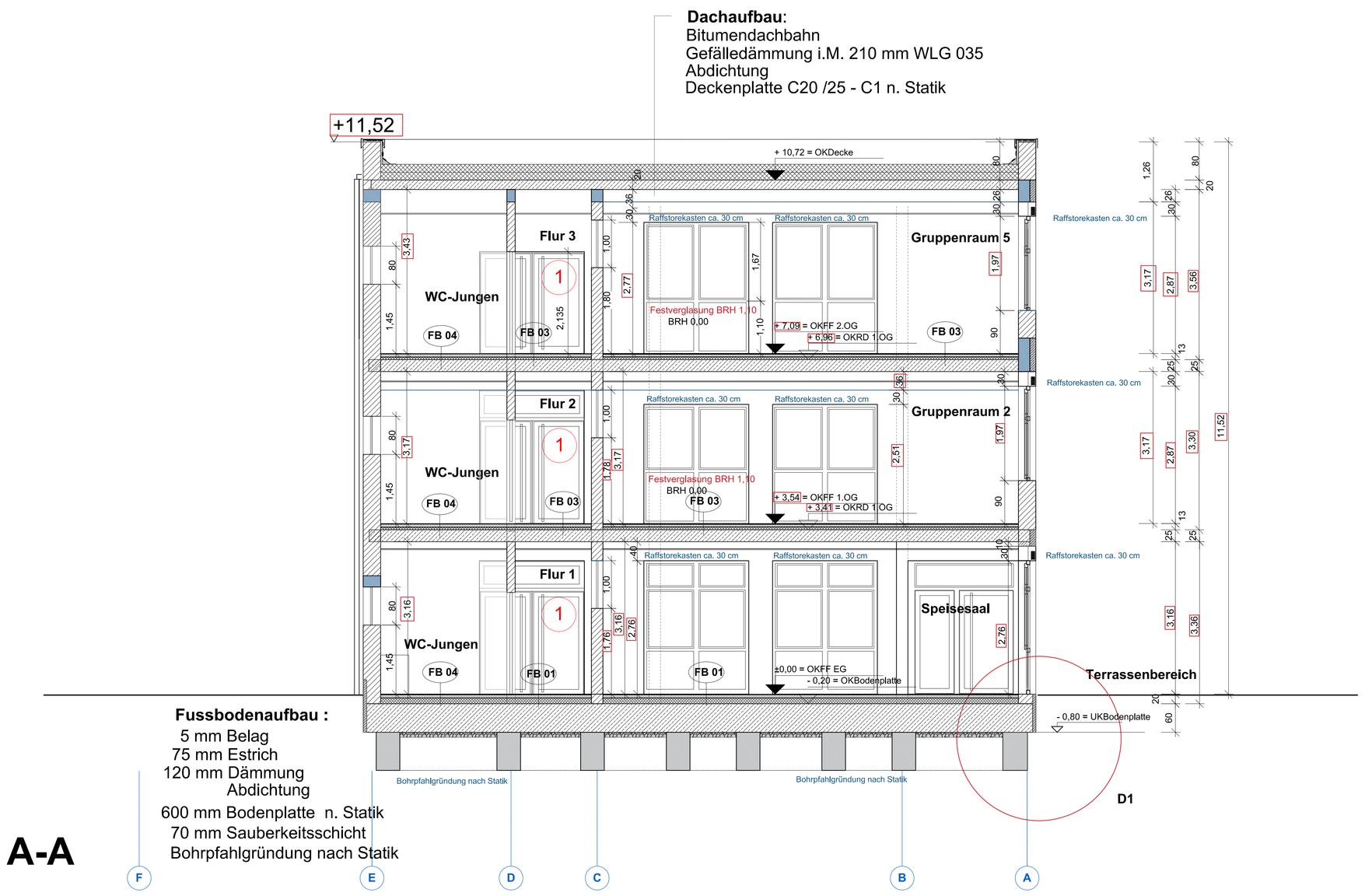

Schnitt A-A

D1 - Sockelausbildung

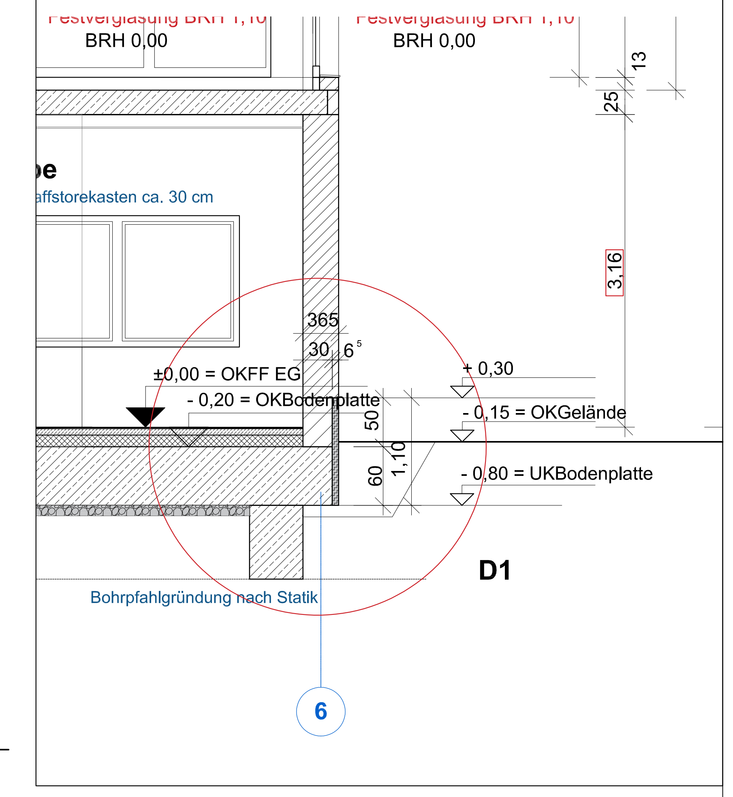

Legende:

OKFF +-0,00 m = 86,07 m ü. NN (DHHN 92)

Hinweise

Vermaßungen an neu zu erstellenden Öffnungen sind Rohbaumaße.
Die Wand-und Deckendurchbrüche für die Installationen sind mit dem Tragwerksplaner abzustimmen.
Die ausführende Firma hat alle Maße und Angaben sowie die Übereinstimmung mit den Statik- und Projektplänen eigenververwortlich zu prüfen. Differenzen und Unklarheiten sowie Bedenken gegen die vorgesehenen Konstruktionen müssen dem Architekten rechtzeitig schriftlich gemeldet werden.
Mit der Ausführung der Arbeiten übernimmt die ausführende Firme die Haftung und Gewährleistung immer in vollem Umfang.
Der Plan ist nur in Verbindung und unter Beachtung der Statik Nr. vom IB pahn Ingenieure gültig. Die Fachplanungen Elektro und Heizung / Sanitär / Lüftung sind ebenfalls zu beachten

Allgemeine Zeichenerklärung

RH : Raumhöhe + 2,80m,
BRH 885 cm, 1,10 m, 1,45 m Brüstungshöhen bezogen auf OKFFB:
Rohbauhöhe / Fertighöhe
UK UZ : Unterkante Unterzug

- **Akustik-Unterdecke**
- **Innenmauerwerk nach Statik KS 20-2,0 , DM II a**
- **Trockenbauwandkonstruktion**
- **Stahlbetonelemente Güte nach Statik**
- **Außenmauerwerk Porenbeton-Planblock PP-2-0,35**

(1) T30-RS feuerhemmende Rauchschutztür selbstschließend mit elektromechanischer Feststellanlage

(2) T30-RS feuerhemmende Rauchschutztür selbstschließend mit OTS (Obentürschließer)

Dachaufbau:
Oberlage - TOP- Polymerbitumenschweißbahn
erste Lage Abdichtung - Elastomerbitumen, kaltselbstklebend
Gefälledämmung i.M. 80 mm Polyurethan WLG 035
WD - Polyurethan Hartschaumplatte als Grundplatte WLG 035 d= 120 mm
Dampfsperre Elastomerbitumen Schweißbahn
Deckenplatte siehe Vorgaben aus Statik

Wandaufbau:
365 cm Porenbeton lt. Statik PPW 2 - 0,35-0,09
mineralischer Wärmedämmputz 070
Sockelausbildung siehe D1

(1) **EG**
Fussbodenaufbau Speiseraum / Flure :
5 mm Lino Belag / Fliese
75 mm Estrich
120 mm Dämmung WLG 035
Abdichtung

EG
(2) **Fussbodenaufbau Küche:**
15 mm Fliese nach Forderungen Hygiene
65 mm Estrich
120 mm Dämmung WLG 035
Abdichtung

OG
(3) **Fussbodenaufbau Gruppenräume / Flure :**
5 mm Lino Belag / Fliese
75 mm Estrich
50 mm TS Dämmung

(4) **Fussbodenaufbau WC Anlagen:**
15 mm Fliese nach Forderungen Hygiene
65 mm Estrich
120 mm Dämmung WLG 035
Abdichtung

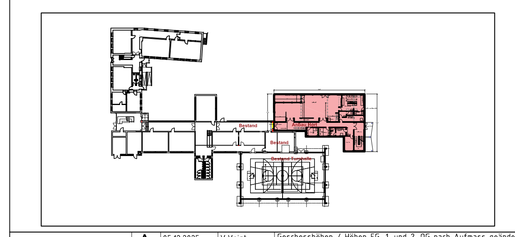

Index	Datum	Bearbeiter	Änderung
A	05.12.2025	V. Voigt	Geschosshöhen / Höhen EG, 1. und 2. OG nach Aufmass geändert

Baumaßnahme	**Anbau Hort an bestehendes Schulgebäude**
Objekt	Grundschule Drebkau General-von-Schiebell-Straße1 03116 Drebkau
Planungsphase	**Ausführungsplanung**
Planbezeichnung	**Schnitte A-A B-B**
Planformat	Maßstab: 1: 50 · Plangröße: 917x1410 · Plancode: **AP-GS Drebkau-Schnitte** · Zeichn.-Nr.: 05 · **Index A** · 11.10.2025
	Bauherr **Stadt Drebkau** Bau-/Liegenschaftsamt Schloßstraße 9 03116 Drebkau
Gebäudeplaner	**Planungsbüro Daubitz & Moldenhauer** Luisenaser Straße 13A 03046 Cottbus Telefon 0355 / 31362 Telefax 0355 / 2889895 Email: daubitz@planung-dm.de
Tragwerksplaner	
Planer Technische Ausrüstung	
Sonstige	
	Unterschrift Planer: · **Unterschrift Bauherr:**
	gezeichnet: · **bearbeitet:** V. Voigt · **geprüft:**